


金沢監督署管内現況説明資料

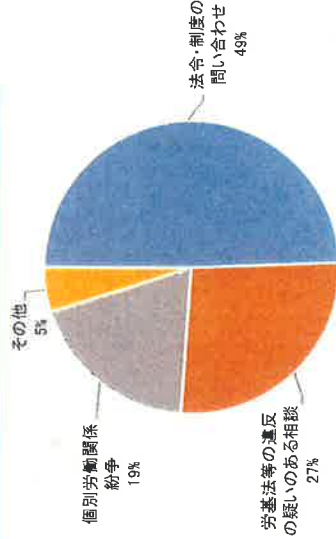
(1) 窓口相談・申告の状況

※全てR2.12.31時点

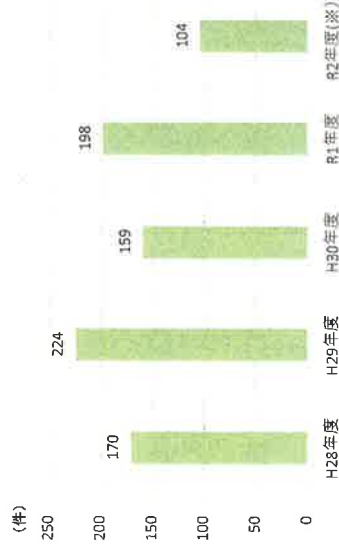
①総合労働相談件数の推移



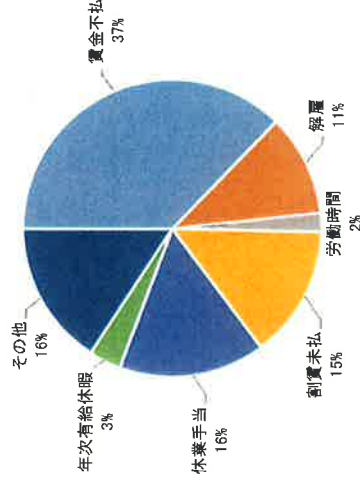
②総合労働相談の内容別割合(R2年度※)



③申告処理件数の推移

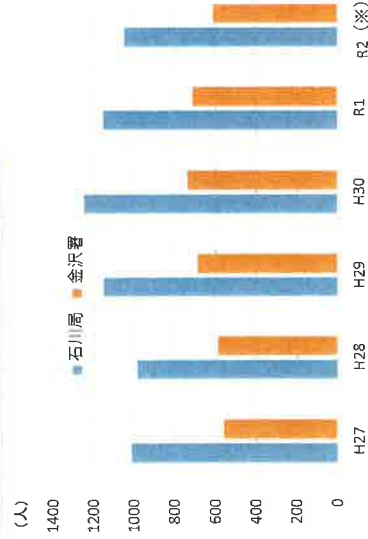


④申告の内容別割合(R2年度※)

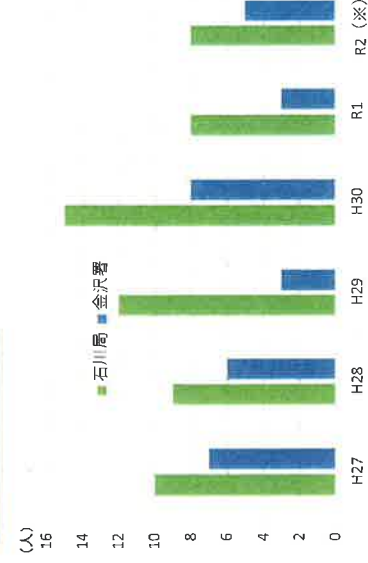


(2) 労働災害の発生状況

①休業4日以上の労働災害の推移



②死亡災害の推移

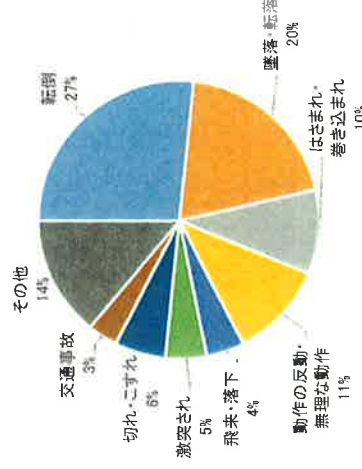


※全てR2.12.31速報値

③労働災害の業種別割合(R2年※)



④労働災害の事故の型別割合(R2年※)



金沢労働基準監督署管内(金沢市、白山市、野々市市、かほく市、河北郡)の労働災害発生状況の推移

業種	令和2年 11月	令和2年 10月	令和2年 9月	令和2年 8月	令和2年 7月	令和2年 6月	令和2年 5月	令和2年 4月	令和2年 3月	令和2年 2月	令和2年 1月	前年 同月比		
業種別	29	55	100	40	62	38	61	53	60	67	102	612	-17	
計	3	2	4	3	2	2	3	1	1	4	5	28	-17	
01 食料品製造														
02 繊維工業														
03 衣服その他の繊維														
04 木材・木製品														
05 家具・製備品														
06 パルプ等	2	0	1	0	0	0	0	1	0	0	0	4	-2	
07 印刷・製本														
08 化学工業														
09 窯業土石														
10 鉄鋼業	1	0	0	1	0	0	0	0	0	0	1	3	-2	
11 非鉄金属														
12 金属製品	1	3	4	0	2	1	2	0	2	1	3	16	-3	
13 一般機械器具	2	2	3	2	0	0	2	2	0	2	1	14	-6	
14 電気機械器具														
15 輸送機械製造														
16 電気・ガス														
17 その他の製造	1	2	3	1	2	2	2	2	1	1	3	18	7	
01 製造業小計	10	11	22	10	12	7	12	8	5	9	17	112	-33	
02 鉱業小計														
01 土木工事	2	-1	-1	1	0	1	1	1	0	0	1	4	9	-1
02 木造家屋建築	1	0	0	0	1	1	1	4	2	2	0	1	13	-5
02 建築工事	3	3	5	1	1	1	3	5	3	6	0	4	32	-5
03 その他の建設														
03 他業小計	5	7	10	3	2	4	5	8	6	7	3	10	60	2
01 鉄道等														
02 道路旅客	1	0	0	0	0	1	1	0	1	0	0	4	-6	
03 道路貨物運送	2	2	16	7	9	9	9	7	11	14	11	18	102	23
04 その他の運輸交通														
04 運輸交通業小計	3	2	16	7	10	10	10	7	12	15	11	18	108	14
05 貨物取扱小計														
01 農業	1	0	1	1	2	0	1	0	0	1	1	6	-3	
02 林業	2	2	0	0	0	0	0	1	0	0	0	3	-1	
06 農林業小計	0	3	2	1	2	0	1	1	0	1	1	9	-4	
07 畜産・水産業小計	1	1	0	0	0	0	0	0	0	0	0	1	-4	
01 卸売業	3	3	3	3	2	1	2	2	3	2	1	4	22	-7
02 小売業	6	10	17	5	6	3	9	6	10	1	9	13	76	2
03 理美容業	0	0	0	1	0	0	0	0	0	0	0	1	1	
04 その他の商業	0	0	0	0	1	0	1	0	0	2	3	4	8	-10
08 商業	6	13	20	9	9	4	12	8	13	5	13	21	107	-14
09 金融広告業	1	1	2	1	1	0	2	2	1	1	0	1	11	4
10 映画・演劇業														
11 通信業	5	5	1	0	1	1	4	0	2	2	1	2	17	4
12 教育研究	0	0	0	0	0	0	2	2	0	0	1	5	1	
01 社会福祉施設	1	5	6	2	2	4	4	3	7	8	7	13	50	8
13 保健衛生業	1	6	9	2	2	8	4	7	10	12	8	15	70	13
01 旅館業	2	2	0	0	0	0	0	1	1	1	0	1	6	2
02 飲食店	1	0	1	0	1	1	2	1	2	4	0	4	17	-12
14 接客娯楽	1	2	3	1	1	2	3	4	3	5	2	8	31	-6
15 運輸・倉庫	2	2	6	3	1	1	2	1	4	5	3	4	29	-13
16 官公署	0	0	0	0	0	0	0	0	0	0	0	0	0	
17 その他の事業	1	2	3	0	22	1	3	4	3	4	2	3	44	16
産業サービス業合計	11	31	47	18	36	17	32	28	36	34	30	55	314	5